

MUNICÍPIO DE PIRAI - PODER LEGISLATIVO
RELATÓRIO DE GESTÃO FISCAL
DEMONSTRATIVO DA DESPESA COM PESSOAL
ORÇAMENTOS FISCAL E DA SEGURIDADE SOCIAL - PERÍODO DE REFERÊNCIA : 1º Semestre / 2023

RGF - ANEXO 1

R\$ 1,00

DESPESA COM PESSOAL	DESPESA EXECUTADAS (Últimos 12 Meses)													INSCRITAS EM RP NÃO PROCESSADAS
	LIQUIDADAS													
	Jul/2022	Ago/2022	Set/2022	Out/2022	Nov/2022	Dez/2022	Jan/2023	Fev/2023	Mar/2023	Abr/2023	Mai/2023	Jun/2023	Últ. 12 Meses	
DESPESA BRUTA COM PESSOAL (I)	485.764,58	507.060,90	476.514,63	435.748,64	478.850,98	1.296.382,60	530.856,08	536.501,63	572.479,06	573.601,03	601.711,38	635.210,87	7.130.682,38	0,00
Pessoal Ativo	428.430,26	451.510,56	420.964,29	377.669,31	420.591,02	1.209.670,11	472.596,12	469.502,69	505.480,12	506.602,09	534.712,44	534.712,44	6.332.441,45	0,00
Vencimentos, Vantagens e Outras Despesas Variáveis	361.627,57	382.935,40	355.770,33	364.119,55	355.422,19	1.041.377,29	458.797,00	397.171,82	430.869,35	433.611,24	459.877,83	459.877,83	5.501.457,40	0,00
Obrigações Patronais	66.802,69	68.575,16	65.193,96	13.549,76	65.168,83	168.292,82	13.799,12	72.330,87	74.610,77	72.990,85	74.834,61	74.834,61	830.984,05	0,00
Benefícios Previdenciários	0,00	0,00	0,00	0,00	0,00	0,00	0,00	0,00	0,00	0,00	0,00	0,00	0,00	0,00
Pessoal Inativo e Pensionista	57.334,32	55.550,34	55.550,34	58.079,33	58.259,96	86.712,49	58.259,96	66.998,94	66.998,94	66.998,94	66.998,94	100.498,43	798.240,93	0,00
Aposentadorias, Reservas e Reformas	57.334,32	55.550,34	55.550,34	58.079,33	58.259,96	86.712,49	58.259,96	66.998,94	66.998,94	66.998,94	66.998,94	100.498,43	798.240,93	0,00
Pensões	0,00	0,00	0,00	0,00	0,00	0,00	0,00	0,00	0,00	0,00	0,00	0,00	0,00	0,00
Outros Benefícios Previdenciários	0,00	0,00	0,00	0,00	0,00	0,00	0,00	0,00	0,00	0,00	0,00	0,00	0,00	0,00
Outras Despesa Pessoal Decorrentes Contratos Terceiriz. (art.18, §1º LRF)	0,00	0,00	0,00	0,00	0,00	0,00	0,00	0,00	0,00	0,00	0,00	0,00	0,00	0,00
Despesa com Pessoal Não Executada Orçamentariamente	0,00	0,00	0,00	0,00	0,00	0,00	0,00	0,00	0,00	0,00	0,00	0,00	0,00	0,00
Despesas não Computadas (art. 19, § 1º da LRF) (II)	57.334,32	69.550,90	58.463,71	76.971,25	58.259,96	474.937,63	176.285,26	68.067,31	83.971,46	77.385,50	96.215,68	129.715,17	1.427.158,15	0,00
Indenizações por Demissão e Incentivos à Demissão Voluntária	0,00	14.000,56	2.913,37	18.891,92	0,00	388.225,14	118.025,30	1.068,37	16.972,52	10.386,56	29.216,74	29.216,74	628.917,22	0,00
Decorrentes de Decisão Judicial	0,00	0,00	0,00	0,00	0,00	0,00	0,00	0,00	0,00	0,00	0,00	0,00	0,00	0,00
Despesas de Exercícios Anteriores	0,00	0,00	0,00	0,00	0,00	0,00	0,00	0,00	0,00	0,00	0,00	0,00	0,00	0,00
Inativos e Pensionistas com Recursos Vinculados	57.334,32	55.550,34	55.550,34	58.079,33	58.259,96	86.712,49	58.259,96	66.998,94	66.998,94	66.998,94	66.998,94	100.498,43	798.240,93	0,00
DESPESA LÍQUIDA COM PESSOAL (III) = (I - II)	428.430,26	437.510,00	418.050,92	358.777,39	420.591,02	821.444,97	354.570,82	468.434,32	488.507,60	496.215,53	505.495,70	505.495,70	5.703.524,23	0,00

APURAÇÃO DO CUMPRIMENTO DO LIMITE LEGAL

	VALOR	% SOBRE A RCL AJUSTADA
RECEITA CORRENTE LÍQUIDA - RCL (IV)	265.322.014,00	99,78%
(-) Transferências Obrigatórias da União relativas às emendas individuais (art. 166-a § 1º da CF) (V)	584.841,00	
(-) Transferências Obrigatórias da União relativas às emendas de bancada (art. 166, § 16 da CF) (VI)	0,00	
RECEITA CORRENTE LÍQUIDA AJUSTADA (VII) = (IV - V - VI)	264.737.173,00	
DESPESA TOTAL COM PESSOAL - DTP (VIII) = (IIIa + IIIb)	5.703.524,23	2,15%
LIMITE MÁXIMO (IX) (incisos I, II e III, art. 20 da LRF)	15.884.230,38	6,00%
para LIMITE PRUDENCIAL (X) = (0,95 x IX) (parágrafo único do art. 22 da LRF)	15.090.018,86	6,70%
LIMITE DE ALERTA (XI) = (0,90 x IX) (inciso II do §1º do art. 59 da LRF)	14.295.807,34	5,40%


Fonte : Departamento de Contabilidade e Orçamento


Nota :


- Nos demonstrativos elaborados no 1º e no 2º quadrimestre de cada exercício, os valores de restos a pagar não processados inscritos em 31 de dezembro do exercício anterior, continuarão a ser informados nesse campo. Esses valores não sofrem alteração pelo e somente no caso de cancelamento podem ser excluídos.



Mário Hermínio da Silva Carvalho
 Presidente
 Câmara Municipal de Pirai - RJ


Carlos Alexandre Correia da Silva
 Vice-Presidente
 Câmara Municipal de Pirai


Luiz Fernando Colucci Junior
 1º Secretário
 Câmara Municipal de Pirai


Debora Almeida de Souza Kasemiro
 Coordenador de Controle Interno
 CRC RJ 09815410-8
 Matr. 2062 7


João Maurício Nunes Rosa
 Chefe Dep. de Contabilidade e Orçamento
 Matrícula 2019-0
 CRC-RJ-128668/0-3


Patrícia H. V. Curty dos Santos
 Chefe do Departamento de Tesouraria
 Matr.: 0057-1

MUNICÍPIO DE PIRAI - PODER LEGISLATIVO
RELATÓRIO DE GESTÃO FISCAL
DEMONSTRATIVO DA DESPESA COM PESSOAL
ORÇAMENTOS FISCAL E DA SEGURIDADE SOCIAL - PERÍODO DE REFERÊNCIA : 1º Semestre / 2023

RGF - ANEXO 1

R\$ 1,00


DEMONSTRATIVO DE AJUSTES DE DESPESAS DEVIDAS E NÃO PAGAS	DESDOBRAMENTO/AJUSTES DO EXERCÍCIO DE 2020												
DESPESA COM PESSOAL													
REGISTRO PATRIMONIAL	Jul/2022	Ago/2022	Set/2022	Out/2022	Nov/2022	Dez/2022	Jan/2023	Fev/2023	Mar/2023	Abr/2023	Mai/2023	Jun/2023	Últ.12Meses
Obrigações patronais com o RPPS não pagas (Lei Compl. nº 173/2020)	0,00	0,00	0,00	0,00	0,00	0,00	0,00	0,00	0,00	0,00	0,00	0,00	0,00
Amortização Obrig. patronais com o RPPS não pagas (Lei Compl. nº 173/2020)	0,00	0,00	0,00	0,00	0,00	0,00	0,00	0,00	0,00	0,00	0,00	0,00	0,00


DESPESA COM PESSOAL NÃO EXECUTADA ORÇAMENTARIAMENTE					
Mês/Ano	Tipo de Registro	Valor bruto da despesa com pessoal (a)	Valor das deduções (b)	Valor Considerado (c) = (a) - (b)	Referência do Fato Gerador
----	----	,00	,00	,00	----
----	Total não Executado			,00	


Mário Hermínio da Silva Carvalho
 Presidente
 Câmara Municipal de Pirai - RJ


Carlos Alexandre Correia da Silva
 Vice-Presidente
 Câmara Municipal de Pirai


Luiz Fernando Calucci Junior
 1º Secretário
 Câmara Municipal de Pirai


Debora Almeida de Souza Kasemiro
 Coordenador de Controle Interno
 CRC RJ 098154/O-8
 Matr 2062 7


João Maurício Nunes Rosa
 Chefe Dep. de Contabilidade e Orçamento
 Matrícula 2019-0
 CRC-RJ-128558/O-3


Patricia H. V. Curty dos Santos
 Chefe do Departamento de Tesouraria
 Matr 0057-1

RELATÓRIO RESUMIDO DA EXECUÇÃO ORÇAMENTÁRIA
DEMONSTRATIVO DA RECEITA CORRENTE LÍQUIDA (PARA SIMPLES CONFERÊNCIA)
ORÇAMENTOS FISCAL E DA SEGURIDADE SOCIAL
PERÍODO DE REFERÊNCIA : 3º Bimestre / 2023

LRF, art 53, inciso I - Anexo 3

R\$1,00

ESPECIFICAÇÃO	EVOLUÇÃO DA RECEITA REALIZADA NOS ÚLTIMOS 12 MESES												TOTAL ULT - 12 M.	PREVISÃO ATUALIZADA
	JUL/2022	AGO/2022	SET/2022	OUT/2022	NOV/2022	DEZ/2022	JAN/2023	FEV/2023	MAR/2023	ABR/2023	MAI/2023	JUN/2023		
RECEITAS CORRENTES (I)	26.940.887,7	27.751.264,3	28.039.280,1	26.637.120,1	25.316.381,4	29.242.682,6	30.179.251,5	25.822.968,1	32.327.423,0	26.696.069,4	29.368.977,9	27.343.766,9	335.666.073,0	309.657.416,0
Impostos, Taxas e Contribuições de Melhoria	2.737.876,3	3.574.840,2	2.817.971,4	2.745.527,8	2.786.567,8	3.528.644,5	3.013.947,6	2.354.541,0	7.085.446,6	2.924.885,4	2.928.244,2	2.496.080,2	38.994.573,0	36.016.790,0
Imposto s/ a Prop. Predial/Territorial Urbana (IPTU)	360.982,8	301.591,3	297.314,2	227.022,4	205.843,9	172.794,6	142.589,2	297.495,2	2.946.460,9	315.207,2	375.989,0	338.948,0	5.982.238,9	7.575.567,0
Imposto s/ Serviços de Qualquer Natureza (ISS)	1.622.949,4	2.512.178,4	2.070.950,4	1.955.525,6	1.939.198,5	2.028.580,8	2.294.270,3	1.294.698,6	1.751.965,8	1.745.035,5	1.507.568,3	1.474.489,4	22.197.411,0	21.495.271,0
Imposto s/ Transmissão de Bens Imóveis	29.612,7	226.713,7	71.360,3	19.597,5	16.932,0	58.562,6	35.979,9	40.366,8	157.665,2	77.064,4	63.416,3	33.489,5	830.760,9	413.371,0
Imposto s/ a Renda e Proventos de Qualquer Natureza	446.242,0	474.111,9	321.535,8	453.634,2	477.994,5	1.063.612,3	489.214,6	583.802,5	630.822,2	615.811,9	578.129,6	578.227,5	6.713.139,0	4.927.314,0
Outros Impostos, Taxas e Contribuições de Melhoria	278.089,4	60.244,9	56.810,7	89.748,1	146.598,9	205.094,0	51.893,6	138.177,9	1.598.532,5	171.766,4	403.141,0	70.925,8	3.271.023,2	1.605.267,0
RECEITA DE CONTRIBUIÇÕES	802.022,4	798.005,2	853.909,4	815.369,0	827.502,7	2.133.457,2	1.181.567,0	835.202,0	938.095,2	909.517,5	891.923,5	912.421,4	11.898.992,5	10.001.582,0
RECEITA PATRIMONIAL	2.202.957,8	3.783.831,8	3.653.706,2	5.201.268,9	1.351.264,2	2.840.780,0	3.491.671,8	4.126.228,4	6.050.224,9	4.429.526,3	5.729.997,3	6.231.427,3	49.092.884,9	26.647.611,0
Rendimentos de Aplicação Financeira	2.151.622,9	3.754.342,6	3.622.885,1	5.170.271,8	1.320.551,6	2.785.527,5	3.461.204,1	4.110.814,1	6.030.325,6	4.406.370,9	5.695.933,6	6.211.366,0	48.721.215,8	26.233.708,0
Outras Receitas Patrimoniais	51.334,9	29.489,2	30.821,1	30.997,1	30.712,6	55.252,5	30.467,7	15.414,3	19.899,3	23.155,4	34.063,7	20.061,3	371.669,1	413.903,0
Receita Agropecuária	0,0	0,0	0,0	0,0	0,0	0,0	0,0	0,0	0,0	0,0	0,0	0,0	0,0	0,0
Receita Industrial	0,0	0,0	0,0	0,0	0,0	0,0	0,0	0,0	0,0	0,0	0,0	0,0	0,0	0,0
Receita de Serviços	31.689,1	44.441,6	33.458,7	32.012,7	33.110,4	38.450,0	14.813,1	17.703,5	68.547,6	36.026,0	43.402,4	34.183,7	427.838,8	0,0
TRANSFERÊNCIAS CORRENTES	21.078.564,2	18.285.760,6	21.755.541,6	17.762.423,3	20.196.685,4	20.533.971,0	22.383.569,7	18.413.674,2	18.155.287,5	18.342.409,1	19.758.464,2	17.649.771,0	234.316.121,8	234.723.850,0
Cota-Parte do FPM	3.113.044,6	2.261.795,4	2.083.080,7	1.981.980,8	2.490.989,1	3.870.497,6	2.515.999,2	3.348.244,1	2.048.274,5	2.341.817,0	2.603.305,6	2.431.467,9	31.090.496,5	30.417.299,0
Cota-Parte do ICMS	8.424.845,8	7.774.844,6	9.374.800,1	6.647.056,7	8.469.442,7	7.564.232,0	8.478.867,9	6.682.812,6	7.341.859,8	7.029.274,0	8.291.180,5	7.457.018,8	93.536.235,5	103.456.903,0
Cota-Parte do IPVA	65.933,3	95.398,1	55.096,3	72.636,2	47.572,7	82.819,0	824.875,3	614.985,6	470.526,2	406.618,9	216.381,6	124.901,5	3.077.744,7	2.755.804,0
Cota-Parte do ITR	803,3	627,0	5.438,3	30.678,7	5.961,0	6.687,7	2.495,8	1.259,4	1.297,3	1.811,8	897,8	2.381,9	60.340,0	124.011,0
Transferências da LC 87/1996	0,0	0,0	0,0	0,0	0,0	0,0	0,0	0,0	0,0	0,0	0,0	0,0	0,0	0,0
Transferências da LC 61/1989	205.471,4	143.237,2	216.645,0	223.913,6	155.721,5	200.968,5	219.680,0	165.218,9	167.914,7	200.633,6	183.942,1	202.456,5	2.285.803,0	2.625.892,0
Transferências do FUNDEB	1.837.300,0	1.770.697,5	1.966.622,4	1.585.893,9	1.946.727,8	1.811.164,8	2.259.940,0	1.977.911,7	1.873.911,8	3.445.960,0	2.147.009,0	1.983.680,4	24.606.819,3	25.539.645,0
Outras Transferências Correntes	7.431.165,8	6.239.160,8	8.053.858,8	7.220.263,4	7.080.270,6	6.997.601,4	8.081.711,5	5.623.241,9	6.251.503,2	4.916.293,8	6.315.747,6	5.447.864,0	79.658.682,8	69.804.296,0
OUTRAS RECEITAS CORRENTES	87.778,0	1.264.385,1	-1.075.307,2	80.518,5	121.251,0	167.379,9	93.682,3	75.619,1	29.821,2	53.705,1	16.946,3	19.883,2	935.662,5	2.267.583,0
DEDUÇÕES (II)	3.762.709,2	5.141.687,2	5.450.831,3	6.501.571,4	3.136.885,5	5.748.977,2	5.717.432,8	5.991.111,4	7.478.159,6	6.140.032,7	7.460.645,8	7.814.014,9	70.344.059,0	57.646.555,0
Contrib. p/ o Plano de Seg. Soc. Serv.	666.507,9	671.440,6	705.400,9	674.264,3	684.222,9	1.977.950,6	1.030.002,1	679.793,5	768.277,8	758.201,8	757.926,6	759.467,4	10.133.456,2	8.158.803,0
Compensação Financ. entre Reg. Previd.	0,0	67.935,4	68.159,9	65.410,6	65.889,4	125.471,3	60.345,9	60.345,9	0,0	0,0	0,0	0,0	513.558,4	780.720,0
Rendimentos de Aplicações de Recursos Previdenciários	960.065,3	2.343.130,8	2.371.071,9	3.974.643,3	152.835,8	1.541.424,4	2.218.701,1	3.088.467,9	4.703.907,3	3.385.800,1	4.443.577,7	5.010.902,2	34.194.527,8	21.271.979,0
Dedução de Receita p/ Formação do FUNDEB	2.136.136,0	2.059.180,4	2.306.198,6	1.787.253,2	2.233.937,4	2.104.130,9	2.408.383,7	2.162.504,1	2.005.974,5	1.996.031,0	2.259.141,5	2.043.645,3	25.502.516,6	27.435.053,0
RECEITA CORRENTE LÍQUIDA (III)	23.178.178,5	22.609.577,1	22.588.448,8	20.135.548,7	22.179.495,9	23.493.705,4	24.461.818,7	19.831.856,7	24.849.263,4	20.556.036,7	21.908.332,1	19.529.752,0	265.322.014,0	252.010.861,0
(-) Transf. obrig. União relat. emendas individuais (art.166-A,§ 1º,da CF)(IV)	584.841,0	0,0	0,0	0,0	0,0	0,0	0,0	0,0	0,0	0,0	0,0	0,0	584.841,0	0,0
RCL AJUSTADA P/ CALC. LIM. ENDIV. (V)=(III-IV)	22.593.337,5	22.609.577,1	22.588.448,8	20.135.548,7	22.179.495,9	23.493.705,4	24.461.818,7	19.831.856,7	24.849.263,4	20.556.036,7	21.908.332,1	19.529.752,0	264.737.173,0	252.010.861,0
(-) Transf. Obrig. União relativas a emendas de bancada (art. 166,§ 16,da CF)(VI)	0,0	0,0	0,0	0,0	0,0	0,0	0,0	0,0	0,0	0,0	0,0	0,0	0,0	0,0
RCL AJUST. P/ CALC. LIM. DESP. PESSOAL (VII)=(V-VI)	22.593.337,5	22.609.577,1	22.588.448,8	20.135.548,7	22.179.495,9	23.493.705,4	24.461.818,7	19.831.856,7	24.849.263,4	20.556.036,7	21.908.332,1	19.529.752,0	264.737.173,0	252.010.861,0

Fonte : Relatórios Contábeis da Administração Direta.

Nota : Receita Corrente Líquida em reais e sem arredondamento :

RCL dos últimos 12 meses R\$ 265.322.014,00