

MUNICÍPIO DE PIRAI - PODER LEGISLATIVO
RELATÓRIO DE GESTÃO FISCAL
DEMONSTRATIVO DA DESPESA COM PESSOAL
ORÇAMENTOS FISCAL E DA SEGURIDADE SOCIAL - PERÍODO DE REFERÊNCIA : 2º Semestre / 2022

RGF - ANEXO 1

R\$ 1,00

DESPESA COM PESSOAL	DESPESA EXECUTADAS (Últimos 12 Meses)													INSCRITAS EM RP NÃO PROCESSADAS
	LIQUIDADAS													
	Jan/2022	Fev/2022	Mar/2022	Abr/2022	Mai/2022	Jun/2022	Jul/2022	Ago/2022	Set/2022	Out/2022	Nov/2022	Dez/2022	Últ. 12Meses	
DESPESA BRUTA COM PESSOAL (I)	456.691,12	452.968,80	60.159,44	861.136,54	469.239,00	566.754,19	485.764,58	507.060,90	476.514,63	435.748,64	478.850,98	1.296.382,60	6.547.271,42	0,00
Pessoal Ativo	403.300,67	399.578,35	10.114,08	794.576,24	413.688,66	483.428,66	428.430,26	451.510,56	420.964,29	377.669,31	420.591,02	1.209.670,11	5.813.522,21	0,00
Vencimentos, Vantagens e Outras Despesas Variáveis	339.439,12	337.294,41	8.080,95	717.007,34	361.328,35	369.329,99	361.627,57	382.935,40	355.770,33	364.119,55	355.422,19	1.041.377,29	4.993.732,49	0,00
Obrigações Patronais	63.861,55	62.283,94	2.033,13	77.568,90	52.360,31	114.098,67	66.802,69	68.575,16	65.193,96	13.549,76	65.168,83	168.292,82	819.789,72	0,00
Benefícios Previdenciários	0,00	0,00	0,00	0,00	0,00	0,00	0,00	0,00	0,00	0,00	0,00	0,00	0,00	0,00
Pessoal Inativo e Pensionista	53.390,45	53.390,45	50.045,36	66.560,30	55.550,34	83.325,53	57.334,32	55.550,34	55.550,34	58.079,33	58.259,96	86.712,49	733.749,21	0,00
Aposentadorias, Reservas e Reformas	53.390,45	53.390,45	50.045,36	66.560,30	55.550,34	83.325,53	57.334,32	55.550,34	55.550,34	58.079,33	58.259,96	86.712,49	733.749,21	0,00
Pensões	0,00	0,00	0,00	0,00	0,00	0,00	0,00	0,00	0,00	0,00	0,00	0,00	0,00	0,00
Outros Benefícios Previdenciários	0,00	0,00	0,00	0,00	0,00	0,00	0,00	0,00	0,00	0,00	0,00	0,00	0,00	0,00
Outras Despesa Pessoal Decorrentes Contratos Terceiriz. (art.18, §1º LRF)	0,00	0,00	0,00	0,00	0,00	0,00	0,00	0,00	0,00	0,00	0,00	0,00	0,00	0,00
Despesa com Pessoal Não Executada Orçamentariamente	0,00	0,00	0,00	0,00	0,00	0,00	0,00	0,00	0,00	0,00	0,00	0,00	0,00	0,00
Despesas não Computadas (art. 19, § 1º da LRF) (II)	56.833,99	53.390,45	58.126,31	71.180,89	55.550,34	85.435,55	57.334,32	69.550,90	58.463,71	76.971,25	58.259,96	474.937,63	1.176.035,30	0,00
indenizações por Demissão e Incentivos à Demissão Voluntária	3.443,54	0,00	8.080,95	4.620,59	0,00	2.110,02	0,00	14.000,56	2.913,37	18.891,92	0,00	388.225,14	442.286,09	0,00
Decorrentes de Decisão Judicial	0,00	0,00	0,00	0,00	0,00	0,00	0,00	0,00	0,00	0,00	0,00	0,00	0,00	0,00
Despesas de Exercícios Anteriores	0,00	0,00	0,00	0,00	0,00	0,00	0,00	0,00	0,00	0,00	0,00	0,00	0,00	0,00
Inativos e Pensionistas com Recursos Vinculados	53.390,45	53.390,45	50.045,36	66.560,30	55.550,34	83.325,53	57.334,32	55.550,34	55.550,34	58.079,33	58.259,96	86.712,49	733.749,21	0,00
DESPESA LÍQUIDA COM PESSOAL (III) = (I - II)	399.857,13	399.578,35	2.033,13	789.955,65	413.688,66	481.318,64	428.430,26	437.510,00	418.050,92	358.777,39	420.591,02	821.444,97	5.371.236,12	0,00

APURAÇÃO DO CUMPRIMENTO DO LIMITE LEGAL


	VALOR	% SOBRE A RCL AJUSTADA
RECEITA CORRENTE LÍQUIDA - RCL (IV)	280.540.133,9	99,79%
(-) Transferências Obrigatórias da União relativas às emendas individuais (art. 166-a § 1º da CF) (V)	584.841,00	
(-) Transferências Obrigatórias da União relativas às emendas de bancada (art. 166, § 16 da CF) (VI)	0,00	
RECEITA CORRENTE LÍQUIDA AJUSTADA (VII) = (IV - V - VI)	279.955.292,90	
DESPESA TOTAL COM PESSOAL - DTP (VIII) = (IIIa + IIIb)	5.371.236,12	1,92%
LIMITE MÁXIMO (IX) (incisos I, II e III, art. 20 da LRF)	16.797.317,57	6,00%
para LIMITE PRUDENCIAL (X) = (0,95 x IX) (parágrafo único do art. 22 da LRF)	15.957.451,70	5,70%
LIMITE DE ALERTA (XI) = (0,90 x IX) (inciso II do §1º do art. 59 da LRF)	15.117.585,82	5,40%


Fonte : Departamento de Contabilidade e Orçamento


Nota :


- Nos demonstrativos elaborados no 1º e no 2º quadrimestre de cada exercício, os valores de restos a pagar não processados inscritos em 31 de dezembro do exercício anterior, continuarão a ser informados nesse campo. Esses valores não sofrem alteração pelo e somente no caso de cancelamento podem ser excluídos.



Mário Hermínio da Silva Carvalho
 Presidente
 Câmara Municipal de Pirai - RJ


Carlos Alexandre E. da Silva
 Vice-Presidente
 Câmara Municipal de Pirai


Luiz Fernando E. Júnior
 1º Secretário
 Câmara Municipal de Pirai


João Maurício Nunes Rosa
 Chefe Dep. de Contabilidade e Orçamento
 Matrícula 2021-0
 CRC-RJ-12766610-3


Patrícia H. V. Curty dos Santos
 Chefe do Departamento de Tesouraria
 Matr.: 0057-1


Debora Almeida de Souza Kasemiro
 Coordenador de Controle Interno
 CRC RJ 09815410-8
 Matr 2062 7

MUNICÍPIO DE PIRAI - PODER LEGISLATIVO
RELATÓRIO DE GESTÃO FISCAL
DEMONSTRATIVO DA DESPESA COM PESSOAL
ORÇAMENTOS FISCAL E DA SEGURIDADE SOCIAL - PERÍODO DE REFERÊNCIA : 2º Semestre / 2022


RGF - ANEXO 1


R\$ 1,00


DEMONSTRATIVO DE AJUSTES DE DESPESAS DEVIDAS E NÃO PAGAS	DESDOBRAMENTO/AJUSTES DO EXERCÍCIO DE 2020												
DESPESA COM PESSOAL	Jan/2022	Fev/2022	Mar/2022	Abr/2022	Mai/2022	Jun/2022	Jul/2022	Ago/2022	Set/2022	Out/2022	Nov/2022	Dez/2022	Últ.12Meses
REGISTRO PATRIMONIAL													
Obrigações patronais com o RPPS não pagas (Lei Compl. nº 173/2020)	0,00	0,00	0,00	0,00	0,00	0,00	0,00	0,00	0,00	0,00	0,00	0,00	0,00
Amortização Obrig. patronais com o RPPS não pagas (Lei Compl. nº 173/2020)	0,00	0,00	0,00	0,00	0,00	0,00	0,00	0,00	0,00	0,00	0,00	0,00	0,00


DESPESA COM PESSOAL NÃO EXECUTADA ORÇAMENTARIAMENTE					
Mês/Ano	Tipo de Registro	Valor bruto da despesa com pessoal (a)	Valor das deduções (b)	Valor Considerado (c) = (a) - (b)	Referência do Fato Gerador
----	----	,00	,00	,00	----
----	Total não Executado			,00	


Mário Hermínio da Silva Carvalho
 Presidente
 Câmara Municipal de Pirai - RJ


Carlos Alexandre e. da Silva
 Vice-Presidente
 Câmara Municipal de Pirai


Luiz Fernando e. Júnior
 3º Secretário
 Câmara Municipal de Pirai


João H. Nunes Rosa
 Chefe Dep. de Contabilidade e Orçamento
 Matrícula 2019-0
 CRC-RJ-128666/O-3


Patricia H. V. Curty dos Santos
 Chefe do Departamento de Tesouraria
 Matr 0057-1


Debora Almeida de Souza Kasemiro
 Coordenador de Controle Interno
 CRC RJ 098154/O-8
 Matr 2062 7

MUNICÍPIO DE PIRAI - PODER LEGISLATIVO
RELATÓRIO DE GESTÃO FISCAL
DEMONSTRATIVO DA DISPONIBILIDADE DE CAIXA E DOS RESTOS A PAGAR
PERÍODO DE REFERÊNCIA : 2º Semestre / 2022

RGF - Anexo 5 (LRF, art 55, Inciso III, alínea "a")

R\$1,00

IDENTIFICAÇÃO DOS RECURSOS	DISPONIBILIDADE DE CAIXA BRUTA (a)	OBRIGAÇÕES FINANCEIRAS				INSUFICIÊNCIA FINANCEIRA VERIFICADA NO CONSÓRCIO PÚBLICO (f)	DISPONIBILIDADE DE CAIXA LÍQUIDA (Antes da inscrição de restos a pagar não processados) (g) = (a - (b + c + d + e) - f)	Restos a Pagar Empenhados e Não Liquidados do Exercício (h)	Empenhos Não Liquidados Cancelados (Não Inscritos Por Insuficiência Financeira)	Disponibilidade Caixa Líquida Depois da inscrição de restos a pagar não processados (i) = (g - h)
		Restos a Pagar Liquidados e Não Pagos		Restos a Pagar Empenhados e Não Liquidados de Exercícios Anteriores (d)	Demais Obrigações Financeiras (e)					
		De exercícios anteriores (b)	Do exercício (c)							
TOTAL DOS RECURSOS VINCULADOS (I)	0,0	0,0	0,0	0,0	0,0		0,0	0,0	0,0	
Receitas de Impostos e Transferências de Impostos Educação	0,0	0,0	0,0	0,0	0,0		0,0	0,0	0,0	
Transferências do FUNDEB	0,0	0,0	0,0	0,0	0,0		0,0	0,0	0,0	
Outros Recursos Destinados à Educação	0,0	0,0	0,0	0,0	0,0		0,0	0,0	0,0	
Receitas de Impostos e Transf. de Impostos - Saúde	0,0	0,0	0,0	0,0	0,0		0,0	0,0	0,0	
Outros Recursos Destinados à Saúde	0,0	0,0	0,0	0,0	0,0		0,0	0,0	0,0	
Recursos Destinados à Assistência Social	0,0	0,0	0,0	0,0	0,0		0,0	0,0	0,0	
Recursos destinados ao RPPS - Plano Previdenciário	0,0	0,0	0,0	0,0	0,0		0,0	0,0	0,0	
Recursos destinados ao RPPS - Plano Financeiro	0,0	0,0	0,0	0,0	0,0		0,0	0,0	0,0	
Recursos de Operações de Crédito (exceto destinados à Educação e Saúde)	0,0	0,0	0,0	0,0	0,0		0,0	0,0	0,0	
Recursos de Alienação de Bens/Ativos	0,0	0,0	0,0	0,0	0,0		0,0	0,0	0,0	
Outros Destinações Vinculadas de Recursos	0,0	0,0	0,0	0,0	0,0		0,0	0,0	0,0	
TOTAL DOS RECURSOS NÃO VINCULADOS (II)	0,0	0,0	0,0	0,0	0,0		0,0	0,0	0,0	
Recursos Ordinários	0,0	0,0	0,0	0,0	0,0		0,0	0,0	0,0	
Outros Recursos não vinculados	0,0	0,0	0,0	0,0	0,0		0,0	0,0	0,0	
TOTAL (III) = (I) + (II)	0,0	0,0	0,0	0,0	0,0		0,0	0,0	0,0	

Mário Hermínio da Silva Carvalho
 Presidente
 Câmara Municipal de Pirai - RJ

Carlos Alexandre C. da Silva
 Vice-Presidente
 Câmara Municipal de Pirai

Luiz Fernando E. Júnior
 2º Secretário
 Câmara Municipal de Pirai

João H. Nunes Rosa
 João Mauricio Nunes Rosa
 Chefe Dep. de Contabilidade e Orçamento
 Matrícula 2019-0
 CRC-RJ-126568/0-3

Patricia H. V. Curty dos Santos
 Chefe do Departamento de Tesouraria
 Matr. 00571

Deborah Almeida de Souza Kaseiro
 Coordenador de Controle Interno
 CRC RJ 098154/0-8
 Matr. 20627

CHEFE DO PODER LEGISLATIVO: ALEX JOAQUIM DA SILVA
 RESPONSÁVEL PELO CONTROLE INTERNO: DEBORA ALMEIDA DE SOUZA KASEMIRO
 RESPONSÁVEL PELA ADMINISTRAÇÃO FINANCEIRA: PATRÍCIA HELENA VIDAL CURTY

MUNICÍPIO DE PIRAI - PODER LEGISLATIVO
RELATÓRIO DE GESTÃO FISCAL
DEMONSTRATIVO DOS LIMITES
ORÇAMENTOS FISCAL E DA SEGURIDADE SOCIAL
PERÍODO DE REFERÊNCIA : 2º Semestre / 2022

LRF, art 48 - Anexo 6 (Demonstrativo Simplificado do Relatório de Gestão Fiscal)

R\$ 1,00

RECEITA CORRENTE LÍQUIDA	VALOR ATÉ O BIMESTRE
Receita Corrente Líquida	280.540.133,9
Receita Corrente Líquida Ajustada	279.955.292,9

DESPESA COM PESSOAL	VALOR	% SOBRE A RCL
Total da Despesa com Pessoal - TDP	5.371.236,1	1,92 %
Limite Legal (inciso III, art. 20 da LRF)	16.797.317,6	6,00 %
Limite Prudencial (§ único, art. 22 da LRF)	15.957.451,7	5,70 %
Limite de Alerta	15.117.585,8	5,40 %

DÍVIDA	VALOR	% SOBRE A RCL
Dívida Consolidada Líquida	0,0	0,00 %
Limite Definido por Resolução do Senado Federal	-	120,00 %

GARANTIA DE VALORES	VALOR	% SOBRE A RCL
Total das Garantias	0,0	0,00 %
Limite Definido por Resolução do Senado Federal	0,0	0,00 %


OPERAÇÕES DE CRÉDITO	VALOR	% SOBRE A RCL
Operações de Crédito Internas e Externas	0,0	0,00 %
Operações de Crédito por Antecipação da Receita	0,0	0,00 %
Limite Definido por Resolução do Senado Federal para Operações de Crédito Internas e Externas	0,0	0,00 %
Limite Definido por Resolução do Senado Federal para Operações de Crédito por Antec. da Receita	0,0	0,00 %


RESTOS A PAGAR	Inscrição em Restos a Pagar Empenhados e Não Liquidados	Disponibilidade de Caixa Líquida (após a Inscrição em Restos Pag Não Proc)
Valor apurado nos demonstrativos respectivos	0,0	0,0

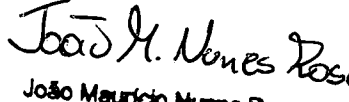
Fonte : Departamento de Contabilidade e Orçamento


Nota :



Marié Herminio da Silva Carvalho
 Presidente
 Câmara Municipal de Pirai - RJ


Carlos Alexandre e. da Silva
 vice-Presidente
 Câmara Municipal de Pirai


Luiz Fernando e. Júnior
 1º Secretário
 Câmara Municipal de Pirai


João Maurício Nunes Ross
 Chefe Dep. de Contabilidade e Orçamento
 Matrícula 2019-0
 CRC-RJ-128568/O-3


Patrícia H. V. Curty dos Santos
 Chefe do Departamento de Tesouraria
 Matr 0057-1


Debora Almeida de Souza Kasemiro
 Coordenador de Controle Interno
 CRC RJ 098154/O-8
 Matr 2862 7

CHEFE DO PODER LEGISLATIVO: ALEX JOAQUIM DA SILVA
 RESPONSÁVEL PELO CONTROLE INTERNO: DEBORA ALMEIDA DE SOUZA KASEMIRO
 RESPONSÁVEL PELA ADMINISTRAÇÃO FINANCEIRA: PATRÍCIA HELENA VIDAL CURTY

MUNICÍPIO DE PIRAI
RELATÓRIO RESUMIDO DA EXECUÇÃO ORÇAMENTÁRIA
DEMONSTRATIVO DA RECEITA CORRENTE LÍQUIDA (PARA SIMPLES CONFERÊNCIA)
ORÇAMENTOS FISCAL E DA SEGURIDADE SOCIAL
PERÍODO DE REFERÊNCIA : 6º Bimestre / 2022

LRF, art 53, inciso I - Anexo 3

R\$1,00

ESPECIFICAÇÃO	EVOLUÇÃO DA RECEITA REALIZADA NOS ÚLTIMOS 12 MESES												TOTAL ULT - 12 M.	PREVISÃO ATUALIZADA
	JAN/2022	FEV/2022	MAR/2022	ABR/2022	MAI/2022	JUN/2022	JUL/2022	AGO/2022	SET/2022	OUT/2022	NOV/2022	DEZ/2022		
RECEITAS CORRENTES (I)	26.642.066,9	27.340.378,3	31.898.295,2	30.896.640,5	29.770.535,9	32.188.205,8	26.940.887,7	27.751.264,3	28.039.280,1	26.637.120,1	25.316.381,4	29.242.682,6	342.663.738,8	297.330.344,8
Impostos, Taxas e Contribuições de Melhoria	2.529.083,8	2.560.589,6	6.217.844,9	2.851.532,5	2.660.074,5	2.187.695,0	2.737.876,3	3.574.840,2	2.817.971,4	2.745.527,8	2.786.567,8	3.528.644,5	37.198.248,3	29.793.599,0
Imposto s/ a Prop. Predial/Territorial Urbana (IPTU)	114.616,1	300.340,7	2.895.495,1	311.424,8	303.841,0	297.629,4	360.982,8	301.591,3	297.314,2	227.022,4	205.843,9	172.794,8	5.788.896,5	6.646.578,0
Impostos s/ Serviços de Qualquer Natureza (ISS)	2.151.601,8	1.689.515,8	1.560.066,6	1.680.850,4	1.522.468,5	1.351.002,1	1.622.949,4	2.512.178,4	2.070.950,4	1.955.525,6	1.939.198,5	2.028.580,8	22.084.888,3	16.340.486,0
Impostos s/ Transmissão de Bens Imóveis	48.232,4	18.588,5	32.224,1	48.384,5	146.354,4	11.878,2	29.612,7	226.713,7	71.360,3	19.597,5	16.932,0	58.562,6	728.440,9	362.343,0
Imposto sobre a Renda e Proventos de Qualquer Natureza	170.615,4	448.615,9	361.711,1	553.046,1	450.095,8	463.334,4	446.242,0	474.111,9	321.535,8	453.634,2	477.994,5	1.063.612,3	5.684.549,4	4.318.273,0
Outros Impostos, Taxas e Contribuições de Melhoria	44.018,1	103.528,7	1.368.348,0	257.826,7	237.314,8	63.850,9	278.089,4	60.244,9	56.810,7	89.748,1	146.598,9	205.094,0	2.911.473,2	2.125.919,0
RECEITA DE CONTRIBUIÇÕES	720.068,7	721.693,1	814.110,8	874.661,4	811.558,0	812.775,9	802.022,4	798.005,2	853.909,4	815.369,0	827.502,7	2.133.457,2	10.985.133,8	8.214.185,0
RECEITA PATRIMONIAL	1.606.150,4	2.596.061,3	6.988.294,0	3.356.291,1	3.410.438,2	1.691.050,9	2.202.957,8	3.783.831,8	3.653.706,2	5.201.268,9	1.351.264,2	2.840.780,0	38.682.094,8	22.506.074,0
Rendimentos de Aplicação Financeira	1.574.131,4	2.564.245,9	6.955.285,8	3.323.155,5	3.377.712,2	1.658.342,6	2.151.622,9	3.754.342,6	3.622.885,1	5.170.271,8	1.320.551,6	2.785.527,5	38.258.074,9	22.139.840,0
Outras Receitas Patrimoniais	32.019,0	31.815,4	33.008,2	33.135,6	32.726,0	32.708,3	51.334,9	29.489,2	30.821,1	30.997,1	30.712,6	55.252,5	424.019,9	366.234,0
Receita Agropecuária	0,0	0,0	0,0	0,0	0,0	0,0	0,0	0,0	0,0	0,0	0,0	0,0	0,0	0,0
Receita Industrial	0,0	0,0	0,0	0,0	0,0	0,0	0,0	0,0	0,0	0,0	0,0	0,0	0,0	0,0
Receita de Serviços	9.549,2	14.575,8	67.084,6	43.124,0	30.574,1	34.037,5	31.689,1	44.441,6	33.458,7	32.012,7	33.110,4	38.450,0	412.107,7	0,0
TRANSFERÊNCIAS CORRENTES	21.676.176,2	21.354.638,6	17.732.067,8	23.663.211,2	22.768.816,7	27.381.067,5	21.078.564,2	18.285.760,6	21.755.541,6	17.762.423,3	20.196.685,4	20.533.971,0	254.188.924,1	234.888.797,8
Cota-Parte do FPM	2.215.209,8	3.092.246,1	1.874.645,0	2.222.118,2	2.471.884,7	2.312.919,9	3.113.044,6	2.261.795,4	2.083.080,7	1.981.980,8	2.490.989,1	3.870.497,6	29.990.411,9	28.489.072,7
Cota-Parte do ICMS	8.415.320,9	9.155.575,2	7.620.572,5	8.213.319,6	9.459.580,7	9.374.408,5	8.424.845,8	7.774.844,6	9.374.800,1	6.647.056,7	8.469.442,7	7.564.232,0	100.493.999,3	97.850.093,0
Cota-Parte do IPVA	346.732,5	889.961,9	336.036,1	287.188,9	146.134,8	93.995,3	65.933,3	95.398,1	55.096,3	72.636,2	47.572,7	82.819,0	2.519.505,1	2.415.620,0
Cota-Parte do ITR	3.909,0	641,0	2.416,9	1.347,8	736,3	434,8	803,3	627,0	5.438,3	30.678,7	5.961,0	6.687,7	59.681,8	108.702,0
Transferências da LC 87/1996	0,0	0,0	0,0	0,0	0,0	0,0	0,0	0,0	0,0	0,0	0,0	0,0	0,0	0,0
Transferências da LC 61/1989	246.298,6	236.963,3	241.063,1	237.820,8	163.600,5	187.626,5	205.471,4	143.237,2	216.645,0	223.913,6	155.721,5	200.968,5	2.459.330,0	2.301.745,0
Transferências do FUNDEB	2.198.105,5	2.339.531,0	2.062.073,0	1.944.322,3	2.125.739,5	2.016.458,1	1.837.300,0	1.770.697,5	1.968.622,4	1.585.893,9	1.946.727,8	1.811.164,8	23.604.635,8	23.834.935,2
Outras Transferências Correntes	8.250.599,9	5.639.720,1	5.595.261,2	10.757.093,6	8.401.140,2	13.395.224,4	7.431.165,8	6.239.160,8	8.053.858,8	7.220.263,4	7.080.270,6	6.997.601,4	95.061.360,2	79.888.629,9
OUTRAS RECEITAS CORRENTES	101.038,7	92.819,8	78.893,1	107.820,4	89.074,5	81.579,1	87.778,0	1.264.385,1	-1.075.307,2	80.518,5	121.251,0	167.379,9	1.197.230,9	1.927.689,0
DEDUÇÕES (II)	3.802.776,1	5.175.630,9	8.732.739,3	5.535.541,6	5.462.617,8	3.671.637,4	3.762.709,2	5.141.687,2	5.450.831,3	6.501.571,4	3.136.885,5	5.748.977,2	62.123.604,9	53.832.161,0
Contrib. p/ o Plano de Seg. Soc. Serv.	582.534,1	583.233,4	628.707,7	715.767,3	668.825,0	661.420,3	666.507,9	671.440,6	705.400,9	674.264,3	684.222,9	1.977.950,6	9.220.275,0	6.669.785,0
Compensação Financ. entre Reg. Previd.	61.927,7	61.911,1	68.200,7	68.200,7	68.200,7	68.200,7	68.200,7	0,0	67.935,4	68.159,9	65.410,6	65.889,4	125.471,3	1.024.390,0
Rendimentos de Aplicações de Recursos Previdenciários	912.820,1	1.855.408,9	6.020.884,2	2.559.214,5	2.277.204,7	548.139,4	960.065,3	2.343.130,8	2.371.071,9	3.974.643,3	152.835,8	1.541.424,4	25.516.843,3	21.190.296,0
Dedução de Receita p/ Formação do FUNDEB	2.245.494,2	2.675.077,5	2.014.946,7	2.192.359,1	2.448.387,4	2.393.877,0	2.136.136,0	2.059.180,4	2.306.198,6	1.787.253,2	2.233.937,4	2.104.130,9	26.596.978,4	24.947.690,0
RECEITA CORRENTE LÍQUIDA (III)	22.839.290,8	22.164.747,4	23.165.555,9	25.361.098,9	24.307.918,1	28.516.568,4	23.178.178,5	22.609.577,1	22.588.448,8	20.135.548,7	22.179.495,9	23.493.705,4	280.540.133,9	243.498.183,8

Fonte : Relatórios Contábeis da Administração Direta.

Nota : Receita Corrente Líquida em reais e sem arredondamento :

RCL dos últimos 12 meses R\$ 280.540.133,90